Actualités et situation des marchés

Mardi 27 juillet 2021

Agenda :

- **Démo défanages alternatifs en culture de plants :** le vendredi 06 août 2021 après-midi à Wasseiges. Tous les détails vous ont été envoyés hier par courriel. Inscription obligatoire. Agréé phytolicence.

- **Visite (am et pm) de la démo variétale « *pommes de terre robustes* » du CRA-W, vendredi 27 août à Gembloux** : réservez la date ! Attention, places limitées. Cela se fera sur inscription, avec une jauge maximale. Pour toute info : https://www.biowallonie.com/agenda/essai-pdt-robustes-2021/ . Pour vous inscrire, c'est via ce formulaire en ligne.

C'est d'actualité :

1) Pucerons : soyez vigilants (source : CRA-W, Carah) :

Contrairement à 2020, nous observons en ce moment une augmentation du nombre de pucerons dans la plupart des 15 champs suivis (Fig. 1a) et plus particulièrement dans les champs traités contre les doryphores avec un insecticide à base de chlorantraniliprole (Coragen, Chloorantrabel…) (Fig. 2). Toutefois dans la plupart des champs, cette hausse des pucerons est freinée par la présence de nombreux insectes auxiliaires (coccinelles, syrphes, hyménoptères parasites) qui augmentent en même temps que les pucerons (Fig. 1b) et ceci quel que soit le traitement anti-doryphores appliqué fin juin (Fig.2).

A ce stade, nous vous recommandons de surveiller vos parcelles et plus spécialement celles traitées au chlorantraniliprole. En circulant dans le champ, un comptage des pucerons et des auxiliaires sur une cinquantaine de feuilles pennées à l'étage supérieur et inférieur vous donnera une bonne idée du niveau d'infestation de votre parcelle et du contrôle biologique présent. Si en moyenne, vous observez plus de 10 pucerons par feuille pennée (avec toutes les folioles) et peu ou pas d'insectes utiles, une intervention doit être envisagée avec un insecticide anti-pucerons sélectif pour les auxiliaires (en vert sur la liste*, à défaut en jaune). Il est bon de rappeler qu'une intervention insecticide avec un produit non-sélectif (orange ou rouge sur la liste) aggravera la pullulation des pucerons en perturbant l'action des auxiliaires naturellement présents dans les parcelles.

*Liste de sélectivité des pesticides vis-à-vis des insectes utiles figurant en page 41 de la Liste des phytos agréés en cultures de pommes de terre publiée par le CPP – Avril 2021.

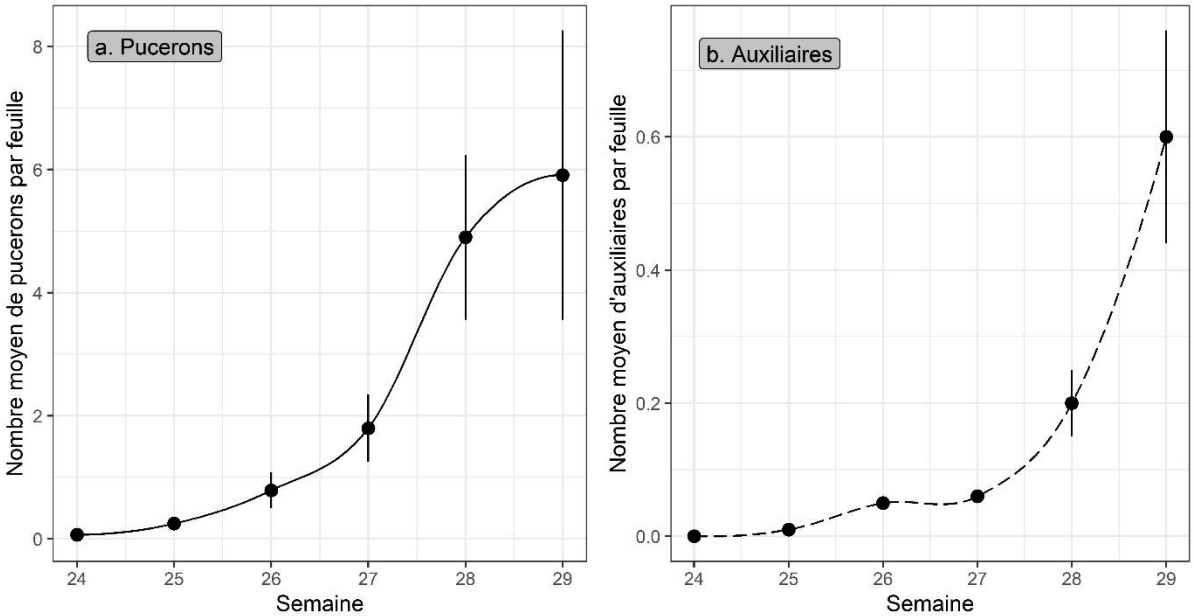

Figure 1 : Evolution du nombre moyen de pucerons (a) et d'auxiliaires dans les 15 champs suivis du 15/06 (semaine 24) au 23/07/2021 (semaine 29).

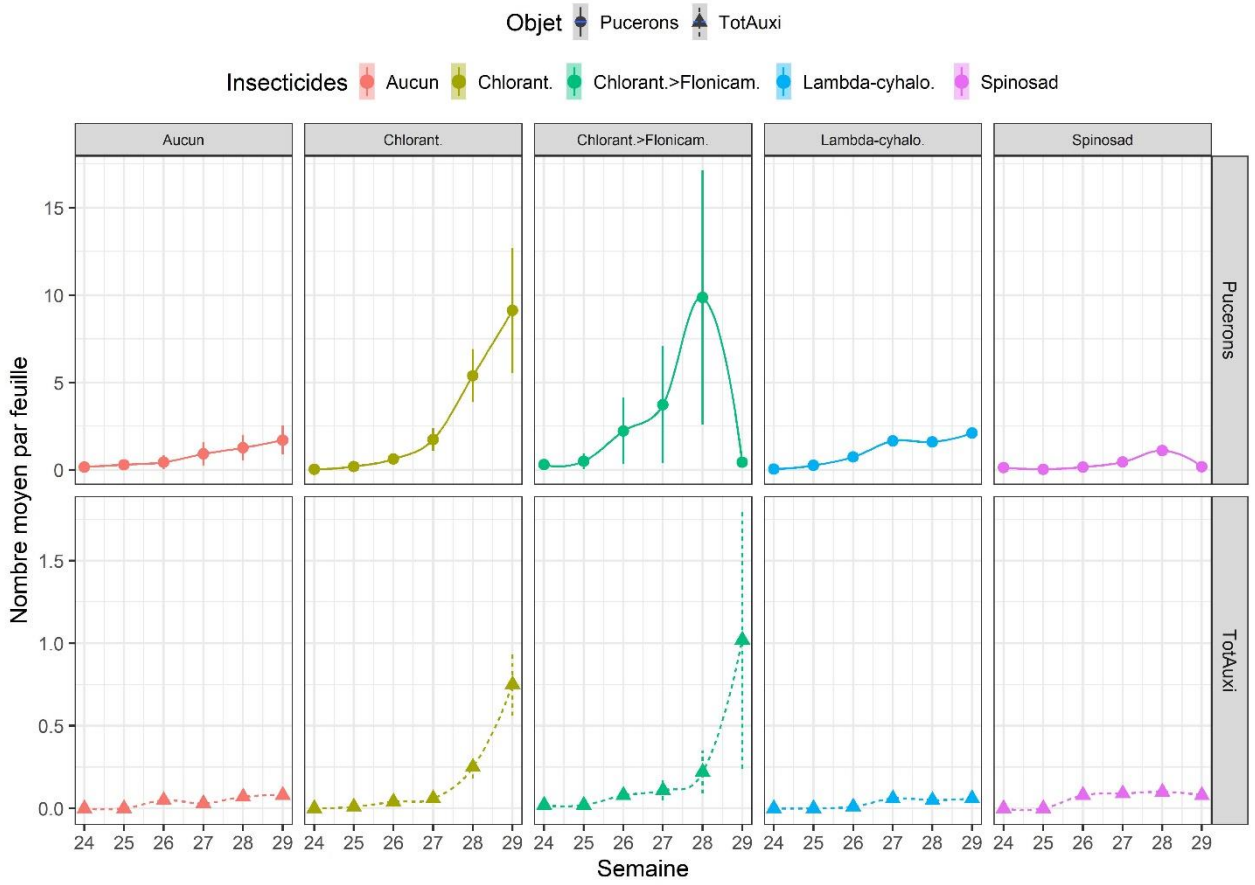

Figure 2 : Evolution des pucerons (Pucerons – 1ère ligne) et des auxiliaires (TotAuxi – 2ème ligne) en fonction des traitements :

- **anti-doryphores (semaine 26) : aucun (n=2 champs) ; Chlorant. = Chlorantraniliprole (n= 11) ; Lambda-cyhalo.= Lambda-cyhalothrine (n=1) ; Spinosad (n=1) et anti-pucerons (semaine 28) : aucun (n= 13), Flonicam. = Flonicamide (n=2).**

Si vous observez des pullulations de pucerons dans vos parcelles, n'hésitez pas à le signaler au 0473/84.97.25 (Louis Hautier). Merci.

2) **Allez voir dans vos buttes** ! Bien que l'on ait dit et répété qu'il y avait « *beaucoup de fanes et peu de tubercules* », il est urgent en variétés à chair ferme (CF) d'aller contrôler les calibres et PSE ! Dans nombre de variétés à CF ou à CT (chair tendre), si vous comptez appliquer un hydrazide maléique, il est temps ou presque (calibres à vérifier)! Et en production pour les frites / chips, le moment sera vite opportun également (endéans les 10 à 15 jours dans la plupart des cas (ce qui veut donc dire qu'il y a des exceptions !)).



3) **Estimations de rendement en variétés hâtives en Flandre (source : PCA – Inagro) :**

PCA et Inagro échantillonnent tous les 10 jours 8 parcelles d'Amora et 8 parcelles d'Anosta situées en Flandre occidentale et Flandre orientale. Les principaux chiffres au **14 juillet** sont les suivants :

- Anosta : avec une moyenne de 17,2 tubercules par plante la tubérisation est supérieure à la moyenne pluriannuelle (13,6 tub/pl). Le rendement brut au 14/07 variait entre 26 et 37 t/ha, avec une moyenne de 31 t/ha (après 102 jours de croissance) et une proportion moyenne de 53 % de 50 mm+. Le rendement moyen après 102 jours de croissance pour les 7 dernières années s'élève à 38 t/ha, avec 71 % de 50 mm+. Le démarrage lent de la saison suite au temps frais en avril et mai a pénalisé la croissance, et le retard n'est pas rattrapé. Le PSE moyen observé cette année est de 325 g/5 kg, variant largement entre 302 et 364 g/5 kg. La qualité de friture était (très) bonne sur toutes les parcelles, sans bouts bruns mais avec quelques frites hétérogènes. La tare moyenne était minime, hormis 1 parcelle avec 9 % de tubercules crevassés.
- Amora : parmi les 8 parcelles suivies, 1 parcelle a été irriguée 1 fois le 14 juin. Au 14 juillet, à 102 jours de croissance, le rendement moyen des 8 parcelles s'élevait à 31t/ha, avec 3 parcelles sous les 30 t/ha, et la parcelle irriguée à 42 t/ha. La moyenne pluriannuelle se situe à 38 t/ha, le rendement est donc en retard cette année, malgré un certain rattrapage depuis début juillet. Le gros calibre (50 mm+) atteignait en moyenne 60 %, inférieur à la moyenne pluriannuelle de 78 %. Le PSE variait de 319 à 347 g/5 kg selon les parcelles ; avec un PSE de 375 g/5 kg, seule la parcelle irriguée dépassait la norme de 360 g/5 kg. La tare pomme de terre était quasi absente, et la couleur de friture (très) bonne.

Marchés physiques européens : récapitulatif des cours **€/t** (source : NEPG) :

	NEPG = UE-04 (en €/t)	Semaine 28	Semaine 29	Semaine 30	Tendance
Belgique	Fontane réc. 2020	100,00 – 120,00	150,00 – 170,00	**Non coté**	-
	Hâtives belges 2021	-	150,00	**170,00**	↑
Pays-Bas	NAO Frites >40 mm NeBeDe	100,00 – 125,00	110,00 – 150,00	**140,00 – 180,00**	↑
	NAO Export	70,00 – 80,00	100,00 – 130,00	**100,00 – 130,00**	→
	NAO Pdt pour bétail GMP+	25,00 – 35,00	25,00 – 35,00	**25,00 – 45,00**	↑
Allemagne	Fontane	120,00 – 130,00	**150,00 – 160,00**	-	↑
	Agria	125,00 – 135,00	**150,00 – 160,00**	-	↑
	Markies	130,00 – 140,00	**150,00 – 160,00**	-	↑
	Hâtives industrie	-	**160,00 – 170,00**	-	-

Belgique (Fiwap/PCA)	*Tout venant 35 mm +, fritable, vrac, départ, min 360 g/5 kg PSE, min 60 % 50 mm +, chargé, hors TVA.*
Pays-Bas (Cotation NAO (Potato NL) + cotation VTA)	*Destination industrie frites : tt-venant, vrac, fritable, départ, 40 mm +, min 60 % 50 mm+, min 360 g/5 kg PSE). Export : tt-venant, vrac, départ, 40 mm +, min 60 % 50 mm+. Prix hors TVA.*
Allemagne (Reka-Rhénanie)	*Fritable, 40 mm+, vrac, départ, hors TVA (Reka – Rhénanie). A certaines périodes, 10,00 €/t à retirer pour triage !*

Belgique (semaine 30) : message des marchés Fiwap / PCA :

Fontane (récolte 2020) : non coté (fin de saison).

Hâtives industrielles (principalement Amora, Première, Anosta) : peu de transactions sur un marché rendu ferme par la faiblesse de l'offre. Les producteurs laissent pousser pour faire progresser le calibre et le PSE. Les rendements varient fortement entre 25 et 40 t/ha. Les acheteurs font livrer les contrats qui ont été régulièrement reportés ces dernières semaines par manque de calibre et de PSE. Parmi les livraisons, les valeurs moyennes sont devenues correctes (75 à 80 % de 50 mm+, 370 à 380 g/5 kg de PSE).

Prix pour le tout venant (fritable, 35 mm+) : principalement **17,00 €/q, marché ferme.**

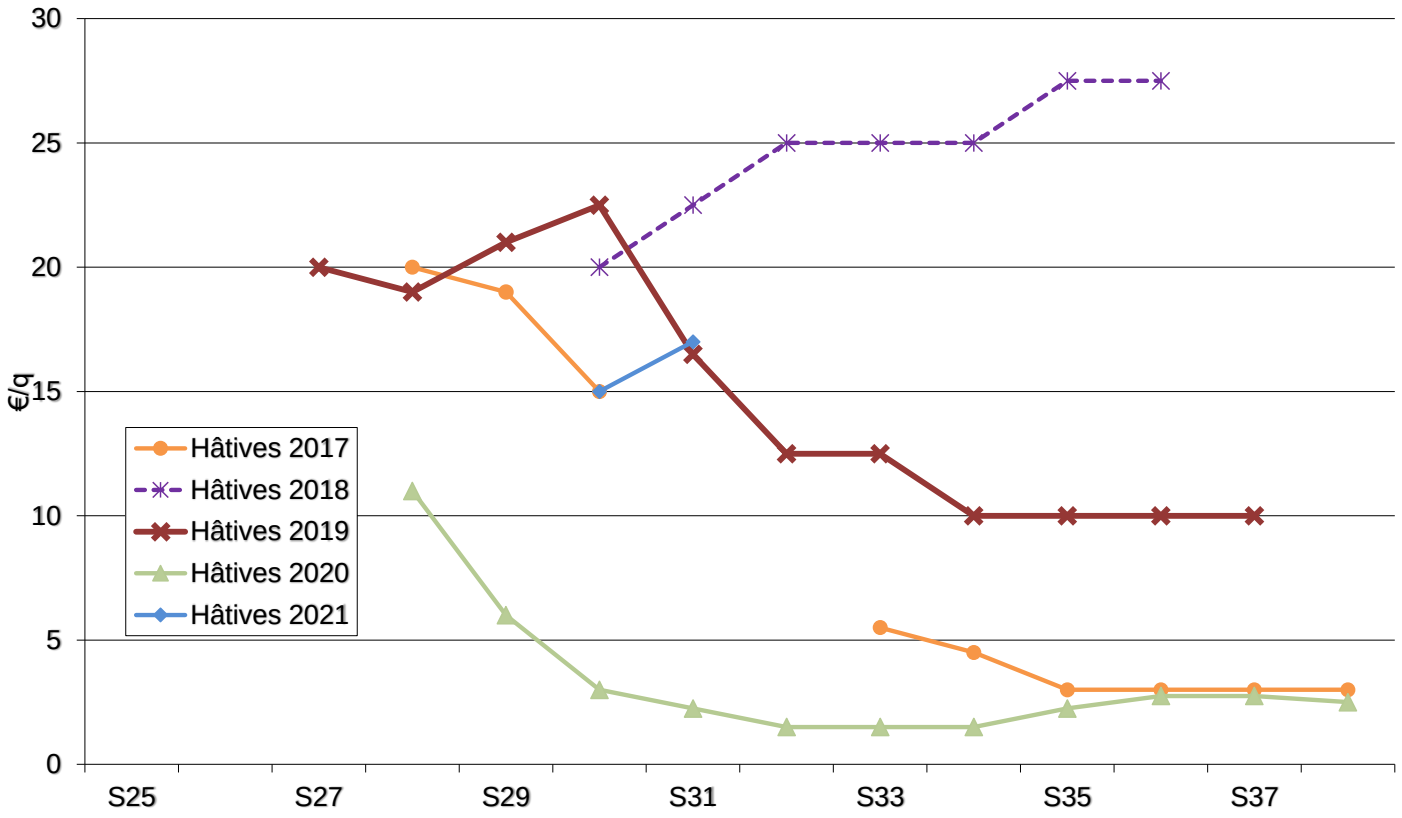

Approvisionnez Pommak en apportant votre transaction d'achat ou de vente en temps réel.

POMMAK : **La liste Pommak vous attend sur www.pommak.be !** Ayez le réflexe Pommak : apportez votre transaction sur la liste Pommak sur www.pommak.be. C'est anonyme et sécurisé ! Pommak est l'outil le plus adapté pour suivre au jour le jour les évolutions de marché et pour caractériser les prix selon la qualité. Pommak fonctionne pour toutes variétés, toutes qualités et tous délais de livraison. Mot de passe oublié ? Contactez-nous à pl@fiwap.be ou df@fiwap.be ou 081/61.06.56.

POMMAK
Transparence des marchés pomme de terre

Prix pondérés, (var. rouges et blanches) en veiling de Roulers (source : REO via PCA) :

Dates	14 juin	21 juin	28 juin	06 juillet	12 juillet	19 juillet	26 juillet
Prix (€/kg)	0,35	0,39	0,60	0,31	0,36	0,36	**0,35**
Appro (tonnes)	18,2	28,0	23,3	28,5	15,3	15,3	**27,4**

Marché à terme : EEX à Leipzig (€/q) Bintje, Agria et var. apparentées pour transfo, 40 mm+, min 60 % 50 mm + :

€/q	19/07	20/07	21/07	22/07	23/07	26/07 Clôture-Volumes-Positions ouvertes		
Novembre 2021	13,50	13,50	13,50	13,50	13,50	**14,00**	**-**	**58**
Avril 2022	18,30	18,20	18,10	18,00	18,00	**17,80**	**1.275**	**3.052**
Juin 2022	19,80	19,70	19,60	19,50	19,50	**19,30**	**-**	**1**
Avril 2023	16,50	16,50	16,50	16,50	16,50	**16,50**	**-**	**12**

Pays-Bas :

Dans le sud-est du pays (Limbourg) les dommages dus aux inondations se révèlent progressivement, mais les estimations sont difficiles. Les dégâts matériels sont très importants. Concernant les dommages aux cultures, on parle de 10 % des superficies dont les cultures sont plus ou moins touchées. Les parcelles qui ont été entièrement inondées sont considérées

comme perdues, mais cela ne concerne qu'un pourcentage relativement faible. Les dégâts indirects sont encore à venir : pourritures humides, arrêts de croissance, perte de qualité due à l'impossibilité de traiter contre le mildiou… Dans les autres régions des Pays-Bas les conditions de croissance sont réellement bonnes, hormis la pression intense du mildiou. Sur les 3 pays ensemble (Pays-Bas, Allemagne et Belgique), on estime que 20.000 ha de pommes de terre ont été endommagés (source : VTA).
Négoce et industrie ont réagi aux conditions extrêmes et au retard des hâtives en revenant à l'achat, ce qui a poussé les cours vers 15,00 – 17,00 €/q pour la vieille récolte fritable, jusqu'à 22,00 €/q pour les cellules réfrigérées. La transition vers les hâtives en usine ne pourra se faire que début août, et les premières cotations de hâtives se sont établies à 15,00 €/q.

PotatoNL (€/q): www.potatonl.com	12/07/21 (S28)	19/07/21 (S29)	26/07/21 (S30)
I) Cat.1- fritable, 40 mm+ à destination NL/B/D	10,00 – 12,50	11,00 – 15,00	**14,00 – 18,00**
II) Cat.2 – fritable, 40 mm+ autres que catégorie 1	12,50 – 22,00	15,00 – 24,00	**18,00 – 22,00**
VI) Export 40 mm	7,00 – 8,00	10,00 – 13,00	**10,00 – 13,00**
VIII) 40 – 50 mm, fritable, calibré, vrac, sur camion	7,00 – 8,00	6,00 – 8,00	**6,00 – 8,00**
IX) Pommes de terre pour flocons, PSE > 360 g/5 kg	4,00 – 5,50	4,00 – 5,50	**5,00 – 11,00**
X) Pdt pour bétail GMP+	2,50 – 3,50	2,50 – 3,50	**2,50 – 4,50**

Allemagne :

Marché de la transformation : cours en hausse de manière généralisée à **15,00 -16,00 €/q** pour Markies, Fontane et Agria de la récolte 2020. Hâtives industrielles : **16,00 à 17,00 €/q.**
Pommes de terre pour le bétail : entre **1,00 et 3,00 €/qt.**
Hâtives indigènes : Hâtives de Rhénanie - Palatinat en baisse entre **40,00 et 42,00 €/q**, respectivement des chairs tendres et des chair fermes**.** En Rhénanie, sacs de 25 kg à la ferme en baisse à **13,00 €/25 kg** (chair ferme) à **12,00 €/25 kg** pour les chairs tendres.
Après les fortes précipitations, le soleil a permis la semaine passée de faire monter les PSE et faire grossir les tubercules… Des volumes plus importants seront arrachés et livrés cette semaine.
Pommes de terre bio : non cotées.

		09/07(S27)	16/07(S28)	23/07(S29)
Prix REKA Rhénanie : prix producteurs*, hTVA				
Avancées, départ ferme (€/25 kg) chair ferme		15,00	14,00	**14,00**
Avancées, départ ferme (€/25 kg) en palettes		14,00	13,00	**13,00**
Rhénanie – Palatinat, €/q	**Chair ferme**	48	46	**42**
	Chair tendre	46	44	**40**
Industrie frites	**Agria**	10,50 – 11,50	12,50 – 13,50	**15,00 – 16,00**
	Markies	12,00 – 13,00	13,00 – 14,00	**15,00 – 16,00**
	Fontane	10,00 – 11,00	12,00 – 13,00	**15,00 – 16,00**
	Hâtives industrie	-	-	**16,00 – 17,00**
Prix AMI GmbH				
Indice de l'AMI (divers « frites », 40 mm +)		10,44	10,92	**14,43**
Pdt aliment. bétail		1,00 – 3,00	1,00 – 3,00	**1,00 – 3,00**
Bio (toutes var. confondues), rendues préparateur		78,00	78,00	**n.c.**
		Sem 26	Sem 28	**Sem 28**
Toutes var., comm. détail, €/kg (caisse 12,50 kg)		1,35	1,51	**1,56**
Chair ferme, comm. détail, €/kg (caisse 12,50 kg)		1,54	1,59	**1,69**
Chair tendre, comm. détail, €/kg (caisse 12,50 kg)		1,22	1,44	**1,38**
Toutes var., comm. gros, €/kg (caisse 12,50 kg)		0,98	1,03	**1,23**

Chair ferme, comm. gros, €/kg (caisse 12,50 kg)	1,10	1,10	**1,35**
Chair tendre, comm. gros, €/kg (caisse 12,50 kg)	0,90	0,96	**0,78**
Hâtives espagnoles, comm. détail, €/kg (caisse 12,50 kg)	1,51	1,27	**1,51**
Hâtives italiennes, comm. détail, €/kg (caisse 12,50 kg)	1,78	1,98	**1,46**

***En période de départ champs, il faut retirer 1,00 €/q à ces prix pour frais de triage !!**

AMI GmbH : Prix moyen (€/qt) obtenu pour toutes les hâtives vendues en date du						**2020**
19/07	20/07	21/07	22/07	23/07	**26/07/21**	25/07/2020
49,91	45,78	45,51	44,79	42,97	**42,80**	26,91

Grande-Bretagne (source : UK Potatoes) :

Les cultures ont généralement bien progressé la semaine passée, les orages n'ayant pas excédé 25 mm de pluie localement. Le mildiou est la principale préoccupation. Il est parfois hors de contrôle en parcelles bio avec variétés sensibles, où le défanage est devenu inévitable. Des crevasses de croissance sont observées sur certaines variétés (Picasso notamment).

Les marchés pour l'épluchage sont de plus en plus actifs, en diverses variétés : Accord, Première, Miranda, Sagitta, Daisy… et dans une large fourchette allant de 17 à 27 £*q (19,9 à 31,6 €/q) selon variété et qualité.

Prochain message mardi 03 août 2021.

***Auteurs :* Pierre Lebrun – Daniel Ryckmans. Pour toute question : pierre.lebrun@fiwap.be ou daniel.ryckmans@fiwap.be ou 081/61.06.56.**
La synthèse des marchés belges est établie en étroite collaboration entre Fiwap et PCA et ne peut être reprise qu'en mentionnant les 2 organismes sous le vocable « Message des marchés Fiwap/PCA » ou « Marktbericht PCA/Fiwap ».

*Sources : **Général** : NEPG. **Belgique** : contacts téléphoniques pris auprès de professionnels du secteur (producteurs, négociants, courtiers, transformateurs...) figurant parmi une liste de 80 correspondants. **France** = RNM (Réseau des Nouvelles des Marchés) à Lille. **Pays-Bas** = PotatoNL + NAO (Nederlandse Aardappel Organisatie), VTA (Verenigde Telers Akkerbouw); Boerderij ; PotatoNL ; **Allemagne** = REKA-Rhénanie ; EEX (Leipzig) ; AMI (Agrarmarkt Information - GmbH). **Grande-Bretagne** = UK Potatoes ; Potato Call.*

FIWAP asbl : Rue du Bordia, 4 • 5030 GEMBLOUX

Tél. : +32 (0)81 61.06.56 • Fax : +32 (0)81 61.23.89 • info@fiwap.be • www.fiwap.be